

PORTILLON «ILLICLÔT»

Le produit

Le portillon Illiclôt, c'est un modèle léger «prêt à poser» adapté à tous types de terrains. Une gamme simple et rapide à installer, particulièrement adaptée à la clôture des zones résidentielles, individuelles et collectives ainsi qu'à certains types d'espaces publics.

Les portillons ILLICLÔT sont disponibles en remplissage barreaudé ou grillagé (maille 50x50).

Ces produits sont réalisés en acier galvanisé de type Sendzimir Z275, puis thermolaqués par poudrage (80 microns minimum), leur conférant ainsi une très bonne résistance à la corrosion. L'ensemble de la gamme ILLICLÔT répond aux directives européennes en vigueur, et s'avère conforme à la norme EN 13241-1.

Caractéristiques

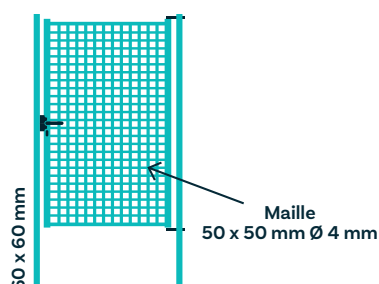
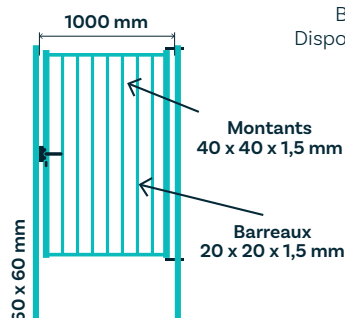
Gris 7016 ● Vert 6005 ● Autres couleurs sur demande ●

- Montants tubes sendzimir 40 x 40 x 1,5 mm
- Barreaux profilés carrés 20 x 20 x 1,5 ou grillage maille 50 x 50 mm
- Pivots inox type GBM12 renforcés
- Poteaux à sceller
- Bouchons plastiques - Gonds inox
- Serrure encastrée - Pêne réversible
- Verrou de sol et sabot à visser
- Battement de serrure à visser

Modèle prémonté sauf serrure (fournie)

PORTILLON BARREAUDÉ				
HAUTEUR (m)	PASSAGE (mm)	BARREAUX (mm)	CADRE (mm)	POTEAUX (mm)
1	1000	20 x 20 Entraxe 110	40 x 40	60 x 60 x 1,5
1,25				
1,50				
1,75				
2				

PORTILLON GRILLAGÉ				
HAUTEUR (m)	PASSAGE (mm)	MAILLE (mm)	CADRE (mm)	POTEAUX (mm)
1	1000	50 x 50 Ø 4	40 x 40	60 x 60 x 1,5
1,25				
1,50				
1,75				
2				



Platine pour portillon Illiclôt
Base 12x12x0,8cm - H30cm
Disponible en vert 6005 ou gris 7016



Serrure



Gond

PORTAIL 2 VANTAUX «ILLICLÔT»

Le produit

Le modèle battant Illiclôt est un portail barreaudé léger «prêt à poser» adapté à tous types de terrains. Une gamme simple et rapide à installer, particulièrement adaptée à la clôture des zones résidentielles, individuelles et collectives ainsi qu'à certains types d'espaces publics.

Les portails ILLICLÔT sont disponibles en remplissage barreaudé ou grillagé (maille 50x50).

Ces produits sont réalisés en acier galvanisé de type Sendzimir Z275, puis thermolaqués par poudrage (80 microns minimum), leur conférant ainsi une très bonne résistance à la corrosion. L'ensemble de la gamme ILLICLÔT répond aux directives européennes en vigueur, et s'avère conforme à la norme EN 13241-1.

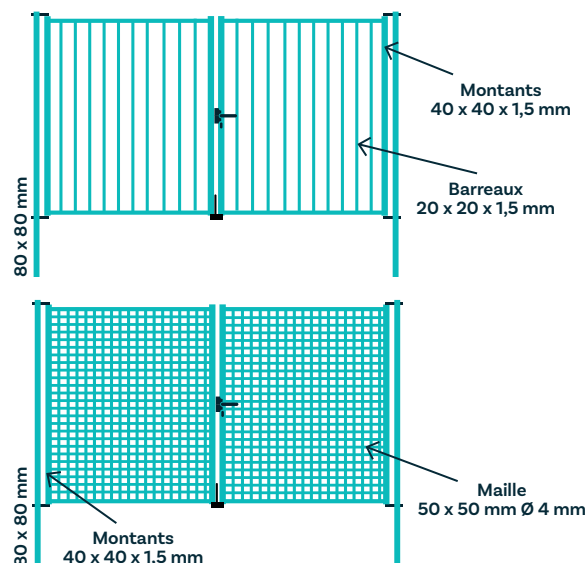
Caractéristiques

Gris 7016 ● Vert 6005 ● Autres couleurs sur demande ●

- Montants tubes Galva 40 x 40 x 1,5 mm
- Barreaux profilés carrés 20x20x1,5 mm ou grillage maille 50x50 mm
- Passage 3 ou 4 m
- Poteaux à sceller
- Bouchons plastiques
- Serrure encastrée - Pêne réversible
- Ouverture à la française - 110° maximum
- Gonds Inox réglables permettant un meilleur ajustement

Modèle prémonté sauf serrure (fournie)

PORTAIL BARREAUDÉ OU GRILLAGÉ					
PASSAGE (m)	HAUTEUR HORS SOL (mm)	HAUTEUR POTEAU (mm)	HAUTEUR VANTAIL (mm)	LARGEUR VANTAIL (mm)	POTEAUX (mm)
3	1000	1500	970	1455	80 x 80 x 2
	1200	1700	1170		
	1500	2000	1470		
	1750	2250	1720		
	2000	2500	1970		
4	1000	1500	970	1955	
	1200	1700	1170		
	1500	2000	1470		
	1750	2250	1720		
	2000	2500	1970		



Platine pour portail Illiclôt
Base 15x15x0,8cm - H30cm
Disponible en vert 6005 ou gris 7016