

BARREAUDAGE CALITAX

Le produit

Sobriété et qualité pour la clôture barreaudée CALITAX, idéale pour les zones résidentielles, les espaces publics, naturels ou encore administratifs.

Avec son revêtement anti-corrosion, ses profils métalliques particulièrement rigides, sa visserie de sécurité indémontable, technique et esthétique, la clôture Calitax est un produit particulièrement robuste.

Sa fixation sur poteaux ronds, réalisée au moyen d'un modèle unique de colliers métalliques, permet de changer aisément la direction, l'angle de la clôture et assure une pose facilitée sur terrains pentus ou sur terrasses.

Ses poteaux, en acier galvanisé et thermolaqués, sont équipés de capuchons en polypropylène, capables de résister aux agressions extérieures.



Caractéristiques

Gris 7016 ● Vert 6005 ● Noir 9005 ● Blanc 9016 ○ Autres couleurs sur demande ●

- Barreaux verticaux 35 x 35 x 1,5 mm, espacement de 99 mm
- Profilés horizontaux 40 x 40 x 1,5 mm
- Disponible poteau rond ou poteau carré
- Poteaux en acier galvanisé et thermolaqués
- Capuchons en polypropylène résistant aux conditions climatiques
- Pose par scellement ou sur platine
- Possibilité d'ajouter un profil défensif en haut de la clôture

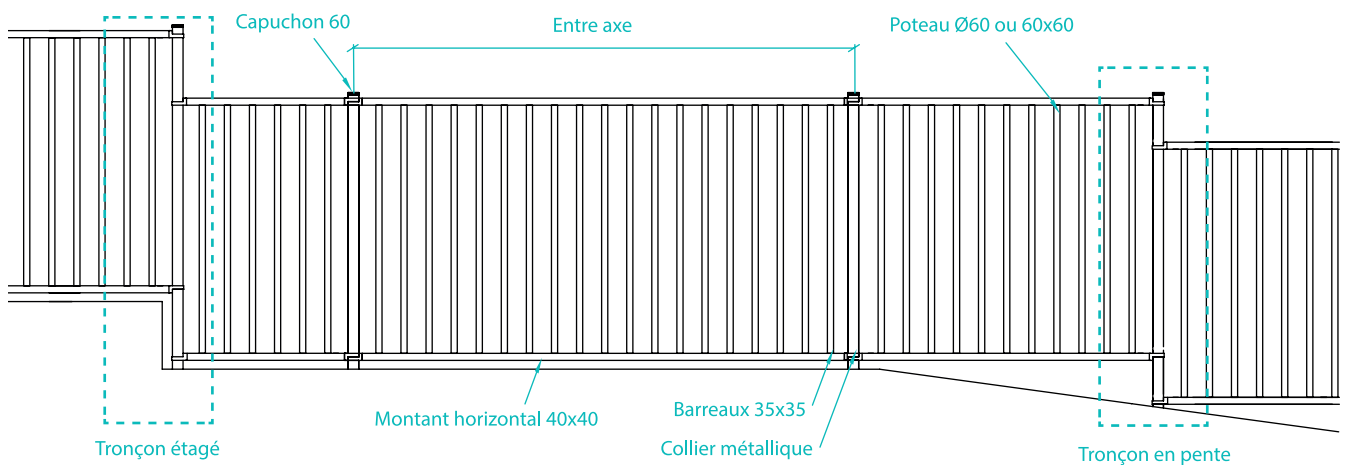


Collier de fixation poteau rond

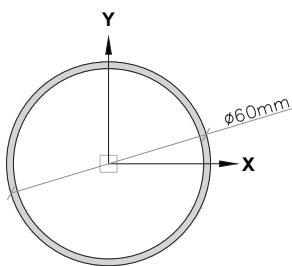
HAUTEUR CLOTURE (m)	PANNEAU		POTEAU ROND		POTEAU CARRE		HAUTEUR POTEAU (m)	
	LONGUEUR (m)	HAUTEUR (m)	TYPE (mm)	ENTRE AXE (m)	TYPE (mm)	ENTRE AXE (m)	A SCELLER	SUR PLATINE
1,00	2,75	0,989	Ø 60 x 2	2,840 +5 mm -0 mm	60 x 60 x 2	2,815 +5 mm -0 mm	1,30	1,05
1,20		1,189					1,50	1,25
1,50		1,489					1,90	1,55
1,80		1,789	2,15				1,85	
2,00		1,989	2,35				2,05	
			Ø 60 x 3					

BARREAUDAGE CALITAX

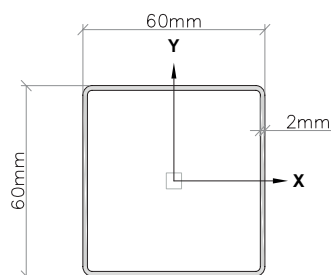
Schéma général



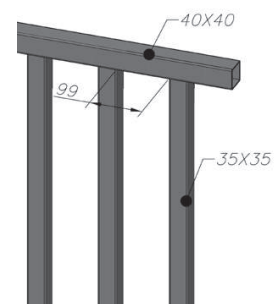
Schémas détaillés



Poteau rond



Poteau carré



Barreaudage